



 **Salon
Analyse
Industrielle**
Industrial Analysis Exhibition

5 & 6 février 2019
Espace Grande Arche – Paris la Défense

Profil des visiteurs édition 2019

VISITORAT

1436 visiteurs qualifiés

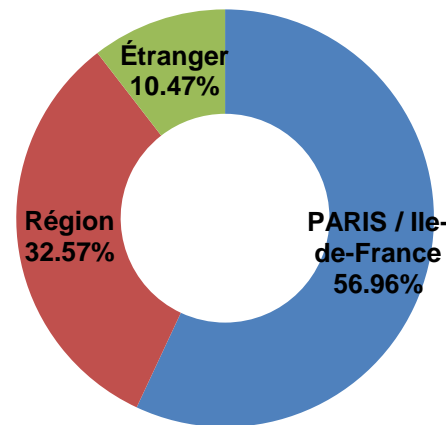
se sont rendus à la 32^{ème} édition
(vs 1159 visiteurs en 2018).

Cette nouvelle édition a été globalement positive en terme de fréquentation visiteur en hausse (+15%)

Vrai catalyseur de projets et de business pour bon nombre de visiteurs, décideurs et donneurs d'ordres du secteur de l'analyse.

PARIS / Ile-de-France	56.96%
Région	32.57%
Etranger	10.47%

Majorité des franciliens
1/3 de provinciaux



TOP 3 des régions en visite

1. Rhône-Alpes Auvergne
2. Normandie
3. PACA

TOP 3 ETR

1. Allemagne
2. Belgique
3. Algérie

1436 visiteurs cette année (contre 1159 entrées en 2018)

AUDIENCE

543 auditeurs ont assisté aux 15 conférences et ateliers (*vs 407 auditeurs en 2018*).

Attentes des professionnels du secteur :

⇒ disposer de solutions et procédés industriels efficaces-optimisés-moins coûteux en exploitation/maintenance

⇒ interopérabilité des systèmes de mesure et d'analyse

⇒ limite des impacts sur l'environnement (mesure des polluants à l'émission), en réponse aux besoins d'un marché qui progresse pour des raisons structurelles (transformation digitale des unités de production, mutation des métiers, besoins en formation) mais aussi réglementaires (surveillance des émissions)

TOP 5 des conférences

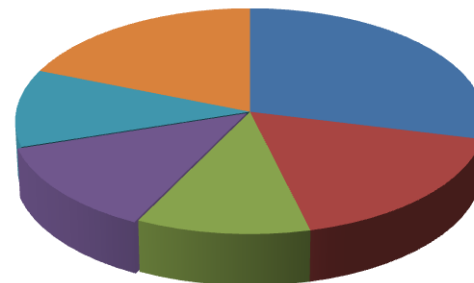
Title conferences	Total participants
Conférence inaugurale - Systèmes d'Analyse de Gaz (AMS) et traitement de la donnée (DAHS) dans le cadre de la surveillance des émissions des installations de combustion.	75 auditeurs
Stratégies d'allègement de la maintenance des analyseurs en ligne, principal frein au développement de l'analyse en ligne.	64 auditeurs
Exemples de technologies innovantes issues de laboratoires de recherche.	60 auditeurs
Optimisation des procédés industriels au travers de la mesure des émissions en continu.	49 auditeurs
Comment l'application d'une stratégie de Transformation Digitale permet d'évoluer vers un processus de Maintenance Prédictive pour mes équipements d'Analyse Industrielle ?	47 auditeurs

EFFECTIFS DES ENTREPRISES

**54 % Ent. de
+ de 50 collaborateurs**

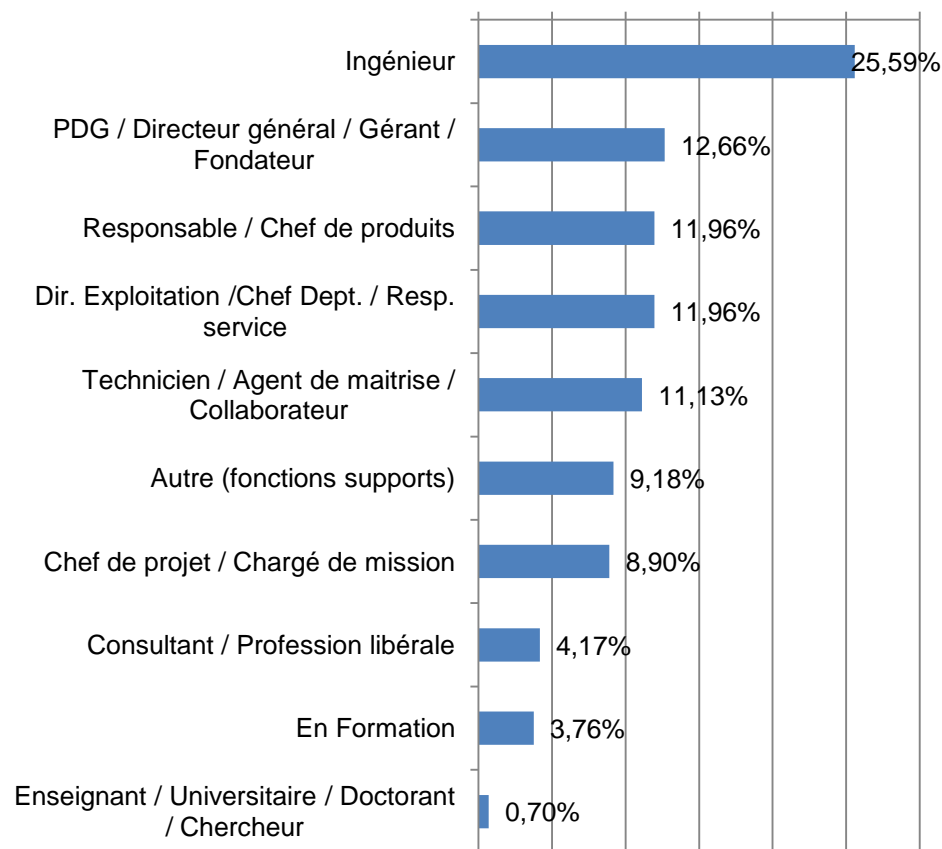
**Dont près de 20,22 % de +
1000 collaborateurs**

Taille des entreprises sur SAI 2019	
- de 10 collaborateurs	28.85%
de 10 à 49 collaborateurs	17.34%
de 50 à 199 collaborateurs	11.10%
de 200 à 499 collaborateurs	12.76%
de 500 à 999 collaborateurs	11.10%
+ de 1000 collaborateurs	18.86%
Total	100,00%



Fonctions des visiteurs

Fonction visiteurs SAI 2019	%
Ingénieur	25,59%
PDG / Directeur général / Gérant / Fondateur	12,66%
Responsable / Chef de produits	11,96%
Dir. Exploitation / Chef Dept. / Resp. service	11,96%
Technicien / Agent de maitrise / Collaborateur	11,13%
Autre (fonctions supports)	9,18%
Chef de projet / Chargé de mission	8,90%
Consultant / Profession libérale	4,17%
En Formation	3,76%
Enseignant / Universitaire / Doctorant / Chercheur	0,70%
Total	100,00%



DOMAINES D'ACTIVITE

4 principaux groupes :

- Exploitations, sites indus.
énergie/chimie/environnement ;

- Fourni. Intégrateurs de
solutions pour l'industrie;

- Ingénierie, BE & Conseil ;

- Formation / Etab. / centres
R&D

Activité	%
Energies (industrie pétrolière, électricité, gaz, ...) / efficacité énergétique / environnement	21,42%
Mesure/ Métrologie / Instrumentation	17,61%
Industrie Chimique / Pharmaceutique / Laboratoire	12,07%
Intégrateur / assembleurs de solutions industrielles / distri composants électroniques	8,88%
Ingénierie / Bureaux d'Etudes / Activité de conseil / audit / certification	7,10%
Editeur de logiciel / SSII / services du numérique / communication et réseaux	4,85%
Industrie Agro-alimentaire	5,61%
Organisme de formation / Etablissement de recherche et d'enseignement	2,66%
Industrie Aéronautique / Spatial	3,50%
Autres secteurs industriels	3,82%
Industrie du BTP / Architecture/ Ingénierie / Construction	3,61%
Medical / Santé	2,88%
Presse / Edition	0,00%
Industrie Automobile / Metallurgie / Tolerie	2,11%
Transport / Logistique	0,55%
Secteur public (Administration, collectivités)	1,53%
Banque / Finance / Assurance	1,80%
Total	100,00%

Principaux domaines d'intérêts de visite*

**Questions à choix multiple*

Analyseurs industriels / traitement des données	73%
Instrumentation analytique / de mesure / de process industriels	45%
Systèmes d'échantillonnage et de conditionnement / débitmètres / régulateurs de débits	44%
Capteurs / sondes de tests	37%
Analyse des risques, réglementation ATEX, maintenance, sécurité	33%
Mesure / surveillance de la qualité de l'air	31%
Spectromètres / chromatographes	31%
Analyse / traitement des eaux	30%
Traitement et analyse des fumées et des poussières	29%
Industrie du futur / usines connectées	28%
Systèmes de surveillance des émissions en continu	25%
Systèmes d'acquisition de données et centrales d'acquisition	24%
Détection de fuites de gaz et de liquides dans l'industrie	23%
Enregistreurs / transmetteurs / afficheurs	23%
Études / intégration de systèmes et assemblage	20%
IIOT Internet Industriel des Objets / Objets connectés pour l'industrie	20%
Efficacité énergétique dans industrie	19%
Traitement des effluents liquides	18%

